

EBOOK

GUIA CADASTRO DE CURRÍCULO NA PLATAFORMA PARA CANDIDATOS



Descobrimo e Desenvolvendo Talentos



ESTE EBOOK SERVE PARA MIM?

Na Serhum entendemos e respeitamos o ser humano como parte mais importante do processo, assim contribuimos para seu desenvolvimento pessoal e profissional. Para isso produzimos esse eBook exclusivamente para você e Boa Leitura!

[conheça mais sobre a Serhum](#)

O que tem nesse EBook?

Esse eBook tem o objetivo de tirar todas as suas dúvidas em relação ao **cadastro do seu currículo**, em nossa plataforma, para ter acesso a todas nossas Vagas.

Vamos começar?!



Descobrir e Desenvolvendo Talentos

1. Login como Candidato(a)
2. Login como Candidato(a)
3. Primeiro acesso na Plataforma?
4. Já sou cadastrado
5. Verificando nossas Oportunidades
6. Preenchimento do Currículo
7. Teste de Perfil
8. Meu Perfil na Gupy
9. Venha fazer parte do nosso Banco de Talentos


Buscando inovações no mundo de Recrutamento e Seleção, a Serhum e a Gupy permitem o maior segurança e facilidade, para seu currículo.

1 Para se cadastrar basta:
Acessar serhum.gupy.io

2 **Realize Login como Candidato(a)**

Clique em:
[Fazer Login como candidato\(a\)](#)

e você será direcionado para a página de Cadastro.



Tela inicial da página



Primeira vez na Plataforma?

Sendo seu primeiro acesso na plataforma, é necessário a criação de uma conta, para isso clique em:

Não possui conta? **Criar Conta**

Selecionar o idioma
Português

Bem-vindo(a)!

Entre com a sua conta para acessar nossa plataforma

Entrar com Facebook

Entrar com LinkedIn

Entrar com e-mail e Senha

Não possui uma conta? [Criar conta](#)

Powered by **gupy**

Tela página Cadastro

O primeiro passo para se inscrever

Crie sua conta

Escolha uma das opções de nome que quer cadastrar *

Nome civil Nome social

Nome *

Insira seu nome aqui

Sobrenome *

Insira seu sobrenome aqui

E-mail *

email@email.com

* Clique Cadastre o e-mail que você mais usa. Não vamos te enviar um link de confirmação.

Confirme seu e-mail *

email@email.com

Senha *

Insira uma senha aqui

Próximo

Em seguida preencha todas as informações necessárias para se inscrever na plataforma

DICA SERHUM

1. Coloque seu nome e sobrenome com a primeira letra em maiúsculo (ex: **M**aria **J**osé **S**antos)
2. Cadastre um email que você tenha acesso!
3. Mantenha suas informações sempre atualizadas


4 Já sou Cadastrado

Se você já possui cadastro na plataforma e quer acessar sua página é só clicar em:

Entrar com email e senha



Tela página Cadastro



em seguida preencha com seu **email** e **senha**.

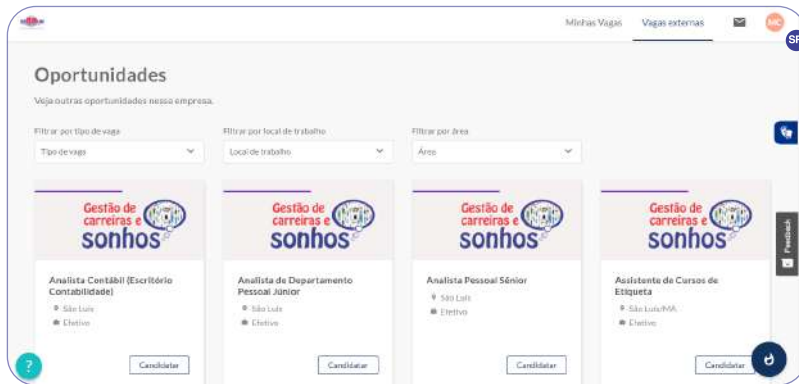
Esqueceu a Senha?

Clique em Esqueceu a Senha? e informe seu endereço de email cadastrado na plataforma que será enviado um link para redefinição da mesma.

OBS: Atente se está colocando o email todo em minúsculo e se é o email cadastrado na plataforma.

5 Verificando nossas Oportunidades

Em **Vagas Externas**, você pode verificar todas as oportunidades fornecidas pela Serhum. É importante se candidatar apenas as vagas adequadas ao seu perfil.



Tela Vagas Externas

OBS: Tela Ilustrativa de Vagas disponíveis. Sempre verificar o surgimento de novas oportunidades!

Clicando no card da vaga é possível verificar:

- Descrição da vaga
- Responsabilidades e Atribuições
- Requisitos e Qualificações

Quero me Candidatar a uma vaga!

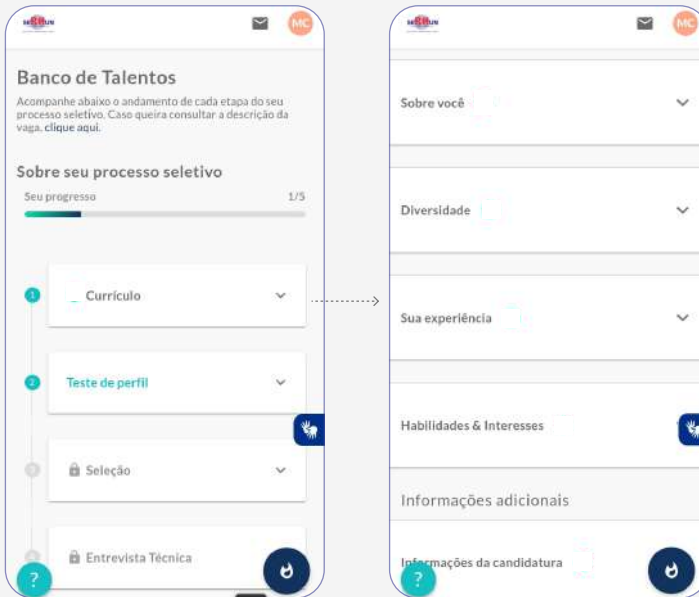
Basta clicar no Botão **“Candidatar”**, no card da vaga desejada

Caso encontre uma vaga com o seu perfil cadastre-se no Banco de Talentos! (pag.10)

6 Preenchendo o Currículo

Acessando suas vagas em “Minhas Vagas” é possível verificar as etapas de andamento do seu processo.

A primeira delas é o preenchimento do Currículo:



Clicando em Currículo é possível adicionar todas suas informações referentes:

- Sobre Você
- Sua Experiência
- Habilidades & Interesses
- Informações da Candidatura

DICA SERHUM

1. Verifique se seus dados estão atualizados em "Sobre Você"
2. Descreva "Suas Experiências" informando da melhor forma possível, **atividades e ferramentas** que você desempenhava em cada uma das funções.
3. Adicione cursos que você considera relevante para a vaga que irá se candidatar.

7 Realizando Teste de Perfil

O teste de perfil é a **etapa seguinte do preenchimento do currículo** e permite que você conheça suas habilidades e capacidades e possibilite te ajudarmos no seu processo de autoconhecimento.

Quanto mais você se conhecer e for sincero nas respostas, mais bem definido será o resultado sobre seu tipo de personalidade.

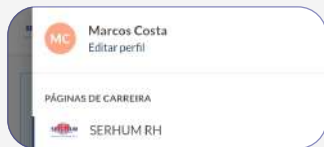
É uma **etapa importante** para o seu cadastro na vaga e **é rápido!** O teste está dividido em 2 partes com 22 perguntas e em 15 minutos você saberá seu perfil e estilo de trabalho.



Tela com Resultados do Teste de Perfil (exemplo)

8 Meu Perfil na Gupy

Para verificar ou alterar sus informações no cadastro da Gupy, você pode acessar seu Perfil, no ícone da página:



Em **Editar Perfil** é possível:

- Verificar seus dados
- Alterar seus dados
- Por foto no perfil
- Mudar a senha

DICA SERHUM

1. Verifique se seus dados estão atualizados e corretos.
2. Confirme seu email para maior segurança.
3. Coloque uma foto profissional no seu perfil.

9 Nosso Banco de Talentos

Não encontrou uma vaga que se enquadre no seu perfil? A Serhum pensou nisso e criou o nosso **Banco de Talentos**.

Nele você pode se candidatar preenchendo seu **Currículo** e o **Teste de Perfil**, assim ele fica disponível para nossos analistas realizarem triagens possibilitando oportunidades futuras!

Venha fazer parte do nosso Banco de Talentos



@serhumconsultoria



www.serhum.com.br

SERHUM
Consultoria em Recursos Humanos

Descobrir e Desenvolver Talentos